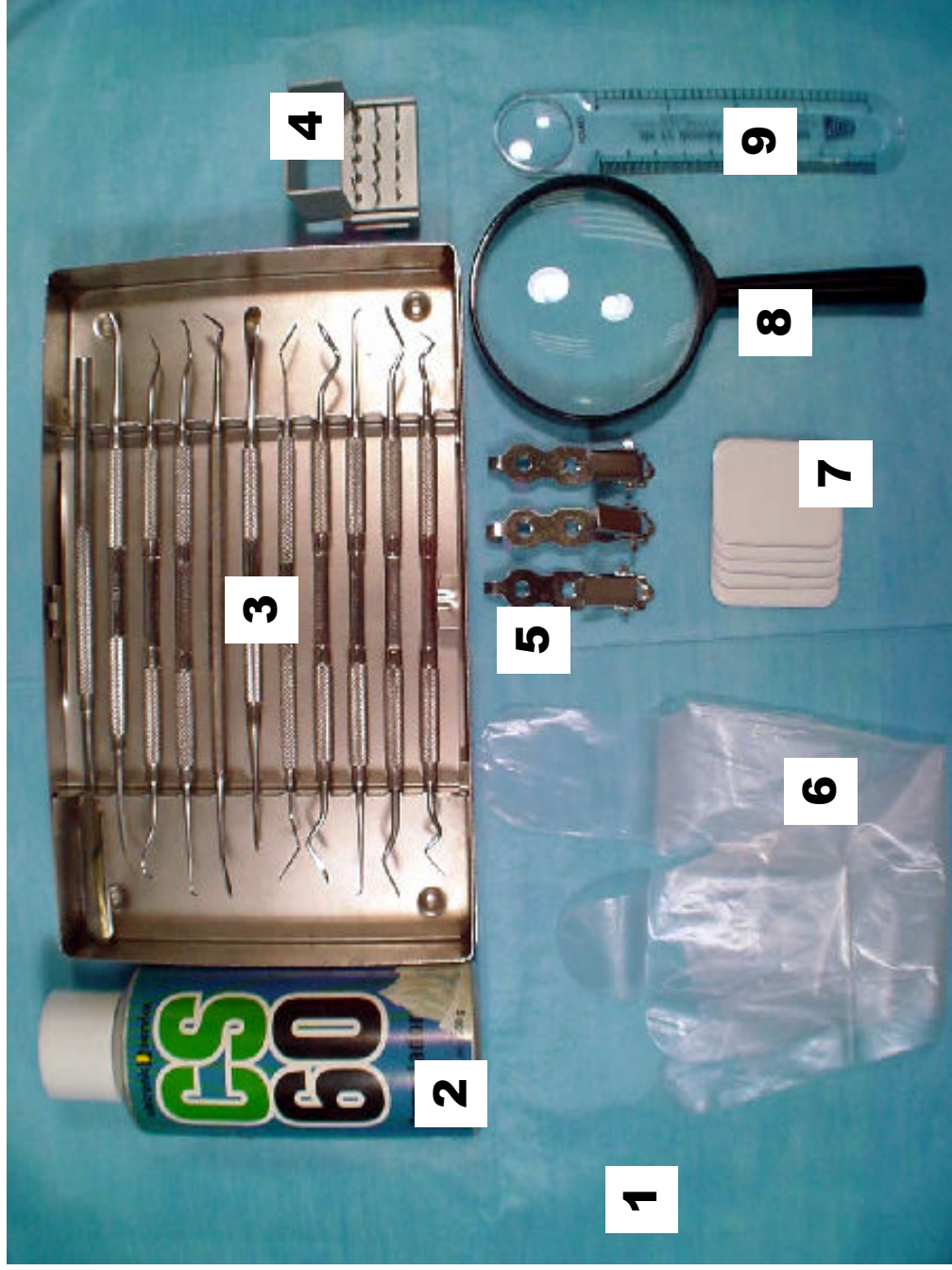


UNISANTA
DISCIPLINA DE ENDODONTIA

RESPONSÁVEL - PROF. DR. GIULIO GAVINI

MONTAGEM DA BANCADA
MONTAGEM DA CAIXA ENDODÔNTICA
MONTAGEM DAS BANDEJAS



- 1 – CAMPO DE PAPEL
- 2 – GÁS REFRIGERANTE
- 3 – CAIXA DE PERIODONTIA
- 4 – BROQUEIRO
- 5 – COLGADURAS

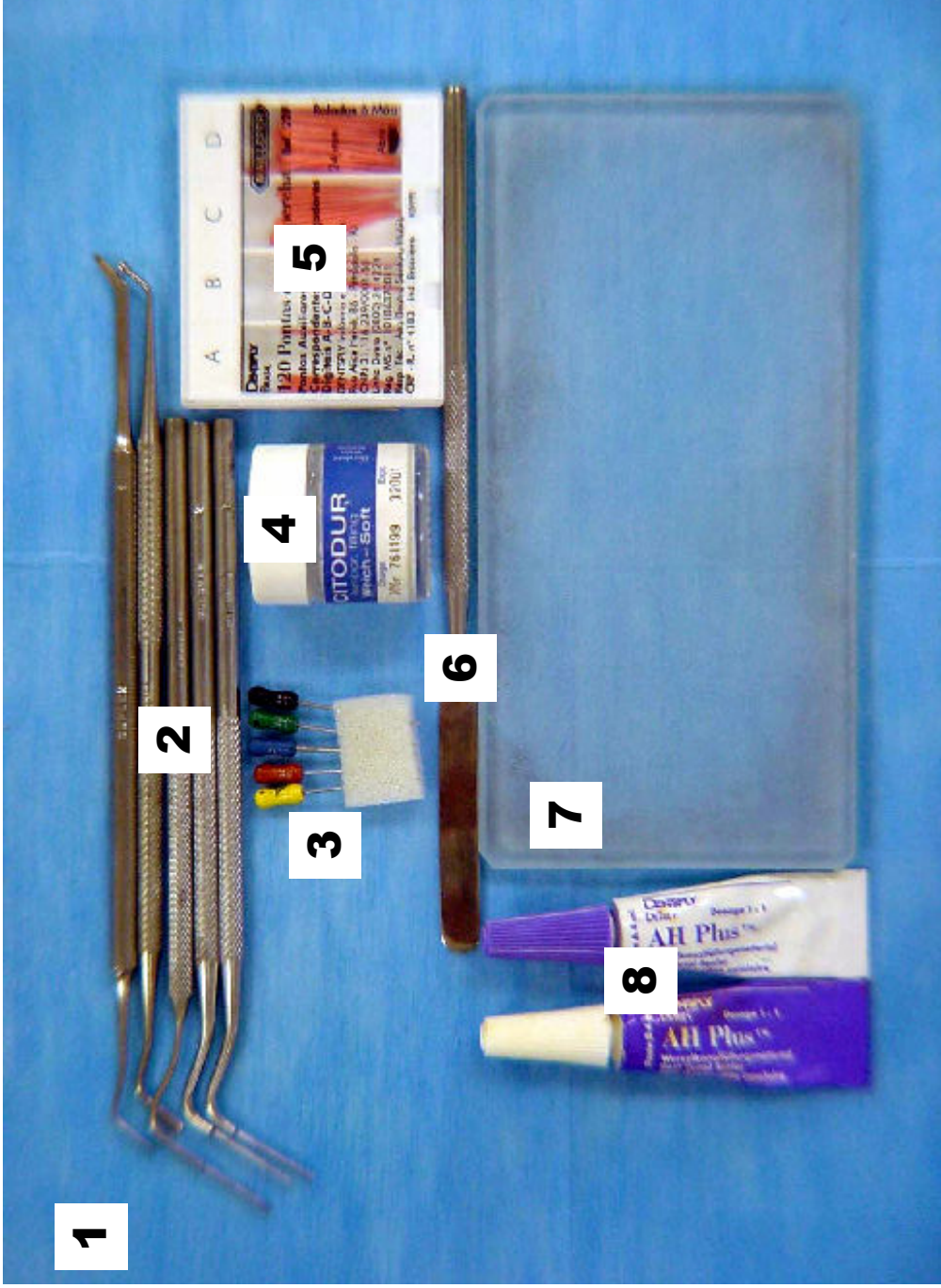
- 6 – LUVAS SOBRELUVAS
- 7 – FILMES PERIAPICAIS
- 8 – LUPA
- 9 – RÉGUA PLÁSTICA



- 1 – CAMPO DE PAPEL
- 2 – PORTA-ALGODÃO
- 3 – PORTA-RESÍDUOS
- 4 – LIMITADORES
- 5 – ALGODÃO EM POVIDINE

- 6 – LAMPARINA
- 7 – BANDEJA
- 8 – MATERIAL CLÍNICO
- 9 – SERINGA COM HIPOCLORITO
- 10- SERINGA COM ÁC. CÍTRICO

- 11 – ENDO PTC
- 12 – MEDICAÇÃO INTRACANAL
- 13 – AGULHA E ANESTÉSICO
- 14 – CAIXA ENDODÔNTICA
- 15 – PORTA LIMAS



1

2

3

4

5

6

7

8

1 – BANDEJA

2 – CALCADORES TIPO PAIVA E ESPÁTULA DE INSERÇÃO

3 – ESPAÇADORES DIGITAIS

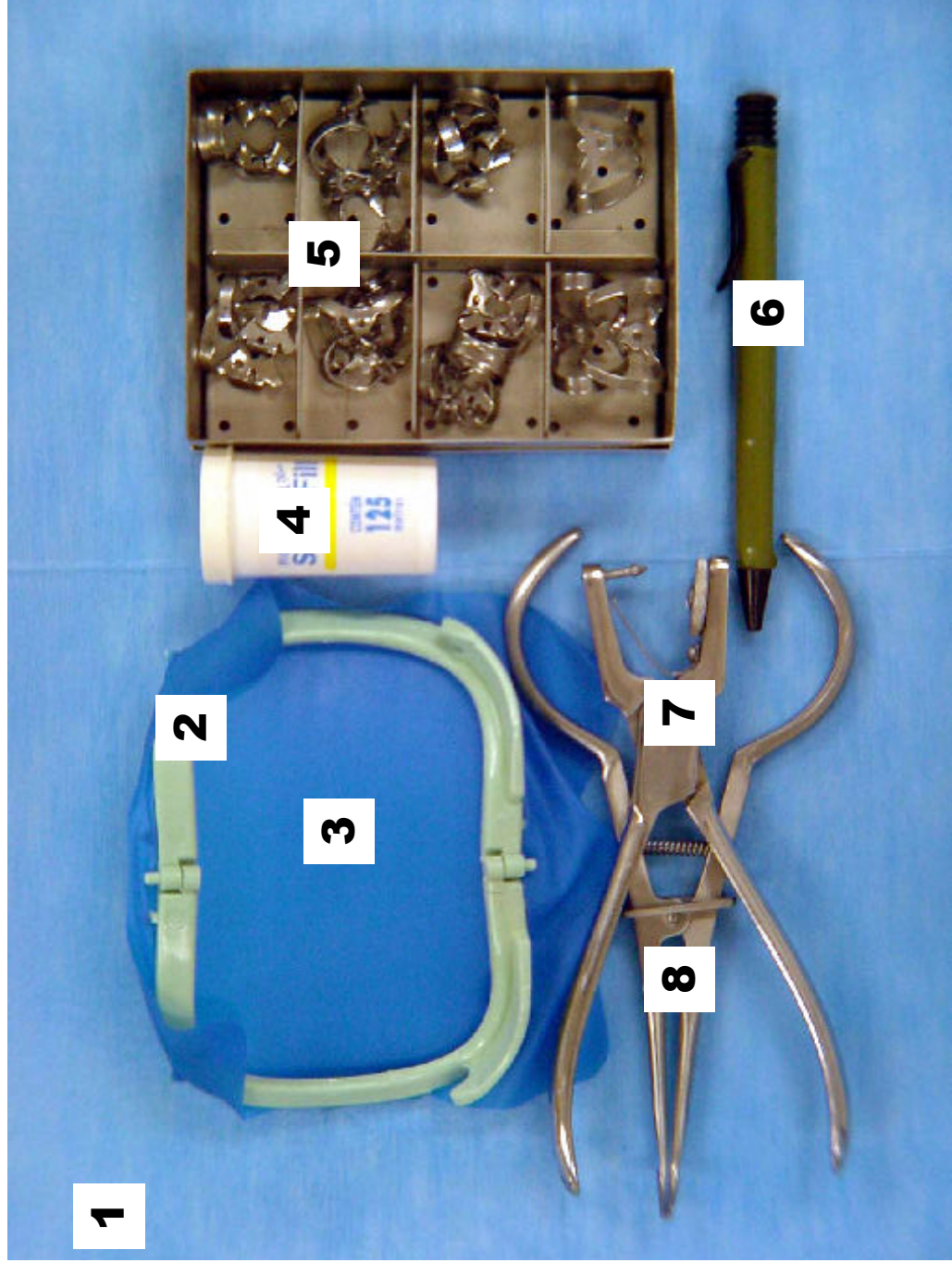
4 – CIMENTO PROVISÓRIO

5 – CONES DE GUTA PERCHA

6 – ESPÁTULA 24 FLEXÍVEL

7 – PLACA DE VIDRO

8 – CIMENTO ENDODÔNTICO



1 – BANDEJA

2 – ARCO DE OSTBY

3 – LENÇOL DE BORRACHA

4 – FIO DENTAL

5 – GRAMPOS

6 – CANETA HIDROGRÁFICA

7 – PERFURADOR DE AINSWORTH

8 – PINÇA DE PALMER