

PESQUISA BIBLIOGRÁFICA ODONTOLÓGICA PELA INTERNET (v.1.0)

Siga os links, as indicações nas imagens e suas respectivas explicações

Dicas: - As **palavras-chaves (key-words)** são fundamentais para o sucesso da pesquisa, tanto em português como em inglês. São elas que vão delimitar seus resultados. Seja **BEM ESPECÍFICO** e **DIRETO** em relação a estas palavras. Tente várias combinações de palavras.

- Use e abuse da função **Copiar** (Ctrl + c >>> você copia a área de texto que você selecionou) e **Colar** (Ctrl + v >>> o texto que você copiou vai para outro local. P.E.: um documento do Word ou e-mail) para salvar referências, resumos e textos.

- Sempre que possível **guarde uma cópia (backup)** de seus documentos importantes. Um bom jeito de fazer isso sem custo é criar um **e-mail grande grátis (como o Gmail – P.E.: tccendo@gmail.com)** que servirá como um **porta-arquivo**. É só enviar os documentos, imagens, etc... Para este e-mail e eles estarão seguros lá, além de você poder acessá-los de qualquer computador com internet ou compartilhá-los com alguém (só não esqueça a senha!).

- As **REFERÊNCIAS** são a principal meta em uma pesquisa bibliográfica. São elas que indicam onde encontrar o artigo em uma revista (seriado, periódico) ou On-Line. Pesquise as bases de dados e salve sempre as referências relevantes ao tema. Veja como uma referência é interpretada:

EX. de referência “curta” norma Vancouver: [J Endod. 2008 Feb;34\(2\):131-7](#)

J Endod. = nome da revista / 2008 Feb = ano e mês da publicação / 34 = volume / 2 = número / 131-7 = n° das páginas (inicial e final, significa da página 131 á 137)

Depois de pegar o artigo completo, que pode ser feito de maneira física (ir na biblioteca da FOU SP e xerocar o artigo) ou virtual (puxar o **PDF On-Line***** e imprimir-lo), você deverá usar a referência completa para colocar em seu trabalho, como no exemplo abaixo seguindo a norma de Vancouver:

[de Chevigny C, Dao TT, Basrani BR, Marquis V, Farzaneh M, Abitbol S, Friedman S. Treatment outcome in endodontics: the Toronto study--phases 3 and 4: orthograde retreatment. J Endod. 2008 Feb;34\(2\):131-7.](#)

- O mais importante em pesquisar é **salvar as REFERÊNCIAS** e **ARTIGOS** de maneira **organizada e clara, se possível por tópicos, ano, autor, revista**. Use as “pastas” para organizar melhor os arquivos. Lembre-se que as referências dos artigos (no final dos mesmos) que você já tem podem ser muito úteis.

PDF On-Line*** : o artigo em PDF é de extrema utilidade. Sempre que possível pegue este formato de artigo. Ele somente é aberto com o Adobe Reader (<http://www.adobe.com/br/products/acrobat/readstep2.html?promoid=BOZPZ>)

Ele é uma **cópia virtual idêntica** ao artigo originalmente impresso na revista. Se você imprimir-lo, terá o artigo completo e original nas mãos.

Somente é possível puxar artigos PDF se você acessar os **computadores da FOU SP, ou tiver uma rede VPN da USP ou estiver em alguma Biblioteca com convênio com a CAPES** (pergunte em sua Biblioteca). Ou seja, você tem que ir até a biblioteca (no caso da FOU SP – SDO (<http://www.fo.usp.br/sdo/>) e puxar os artigos de lá. Você pode levar seu Laptop (ai você puxa direto para seu lap – precisa de Wi-Fi ou cabo de rede), pen-drive ou CD para gravar os artigos lá mesmo. O melhor é você pesquisar em casa, separar os links dos PDF’s e ir na FOU SP somente para puxar os artigos.

- **Muita Calma, Paciência e Perseverança também ajudam!**

Grande Abraço e Boa sorte!

Carmo A. Aun

Prof. Assistente da Disciplina de Endodontia – UNISANTA

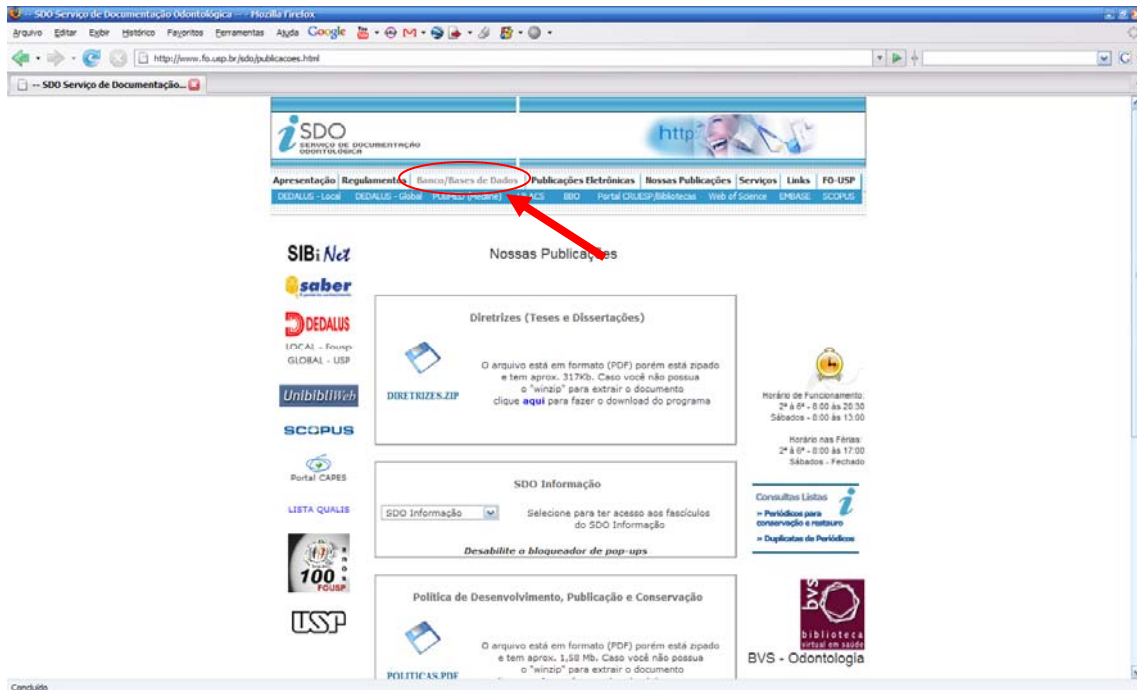
Doutorando em Endodontia pela FOU SP

carmoaun@usp.br

Site da Biblioteca da FOUSP - SDO

<http://www.fo.usp.br/sdo/>

Este é um portal muito útil, que reúne vários outros centros e portais de busca. Para encontrá-los, vá a **BASES DE DADOS**. Aparecerá logo abaixo um menu com vários locais de busca. Os mais funcionais para Odontologia são **DEDALUS (FOUSP)**, **PubMed** e **BBO** (serão explicados em seguida). No link “Nossas Publicações”, o arquivo “Diretrizes (Teses e Dissertações)” pode ser baixado. Ele é útil para você elaborar o seu trabalho e suas Referências.

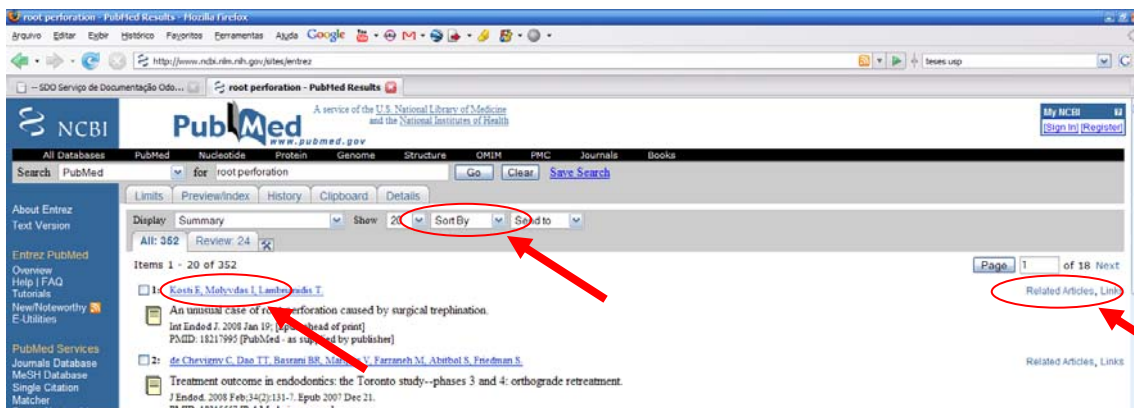


PUB MED

<http://www.ncbi.nlm.nih.gov/sites/entrez?db=pubmed>

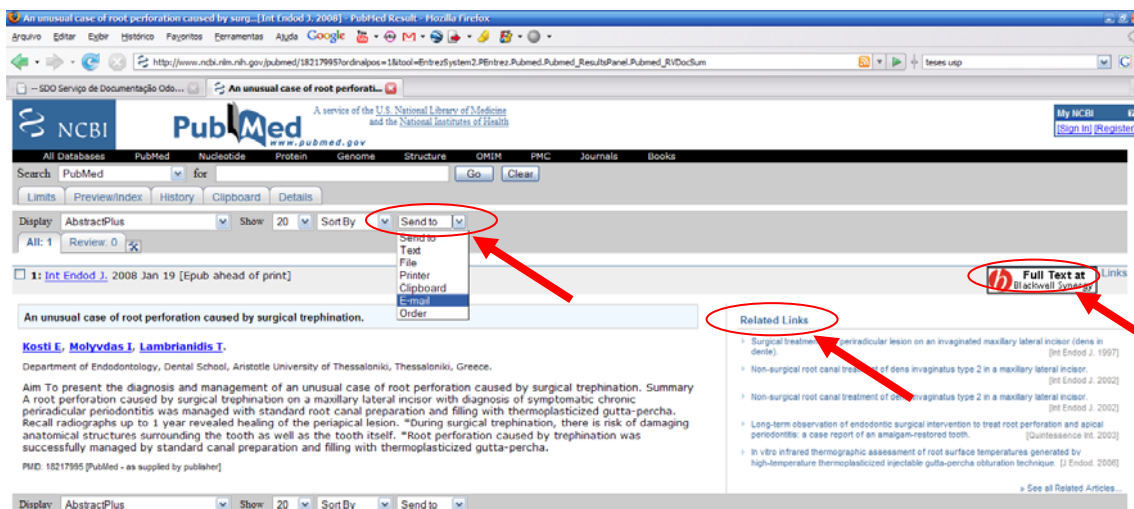
Este é o maior e melhor portal de artigos médicos do mundo. Justamente, por serem artigos da área da saúde em geral, você terá que ser bem específico nas suas palavras-chave (sempre em inglês) para obter resultados dentro da área odontológica. Sempre que os resultados vierem acima de 500 itens é melhor refazer a pesquisa com outras palavras.

Ao sair o resultado da pesquisa, você pode abrir as referências, clicando no nome dos autores, ou clicar em “Related Articles” para ver outras referências que se relacionam com esta (**bem útil**). Você também pode **ORDENAR** sua pesquisa de acordo com vários fatores em “Sort By”.



Ao abrir a referência, você terá acesso a referência completa, ao resumo, aos Related Links (outros artigos relacionados) e a possibilidade de puxar o **PDF On-Line*** (Full Text)**. Ao clicar no link Full Text você será redirecionado para o site da Revista, e de lá deverá procurar o link **PDF**. Nos sites das revistas você também pode procurar outros artigos da mesma e já puxá-los em PDF.

Outra função interessante é usar o “send to”. Com ela você pode enviar esta referência para vários lugares, como texto simples, Impressora (imprimir), Clipboard (é como se você tivesse feito um “Copy” de tudo) e e-mail (envia um e-mail para sua caixa com esta referência)



BBO (Biblioteca Brasileira de Odontologia)

<http://bases.bireme.br/cgi-bin/wxislind.exe/iah/online/?IscScript=iah/iah.xis&base=BBO&lang=p>

Um portal bem útil para quem quer artigos Brasileiros em Português.

Na página inicial tem várias notas que devem ser lidas. Leia também os meios de se pesquisar neste portal em “Config” e “Pesquisar”. Preste atenção para as alternativas “AND” e “OR”, elas podem mudar muito a sua pesquisa.

Notas :

- Esta opção recupera palavras do título do artigo, palavras do resumo, nome de substâncias, nome de pessoas como assunto, e descritores de assunto.
- Idioma da pesquisa:
 - para pesquisa em palavras do título e palavras do resumo, use preferencialmente os idiomas português, espanhol ou inglês, pois a maioria dos artigos LILACS estão em um destes idiomas. Exemplo: retalho cutâneo ou skin flaps
 - para pesquisa em descritores de assunto, nome de substâncias, a pesquisa deve ser feita em português. Exemplo: retalhos cirúrgicos
- Use o símbolo de truncagem \$ (cifrão) para pesquisar palavras com mesma raiz. Exemplo: educ\$ recupera educación, education, educação, etc.
- Não digite operadores booleanos (AND, OR ou AND NOT) entre as palavras.
- Selecione a opção Todas as palavras (AND) para relacionar as palavras (restringe o escopo da pesquisa), ou a opção Qualquer palavra (OR) para somar as palavras (amplia o escopo da pesquisa).
- Para pesquisar em outros campos ou para especificar o campo de pesquisa use o Formulário Básico ou o Formulário Avançado.

Na BBO não é possível puxar os artigos On-Line. Mas ele indica em qual biblioteca física ele está. No exemplo abaixo o “BR97.1” indica que a biblioteca da FOUSSP tem uma cópia deste artigo, onde você pode encontrá-lo e xerocá-lo.

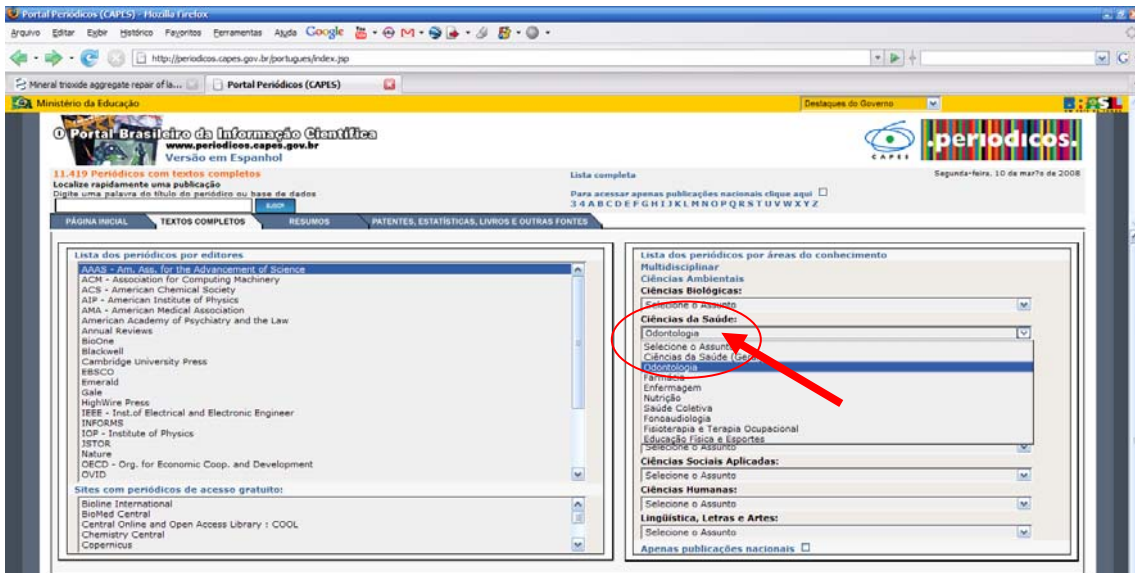
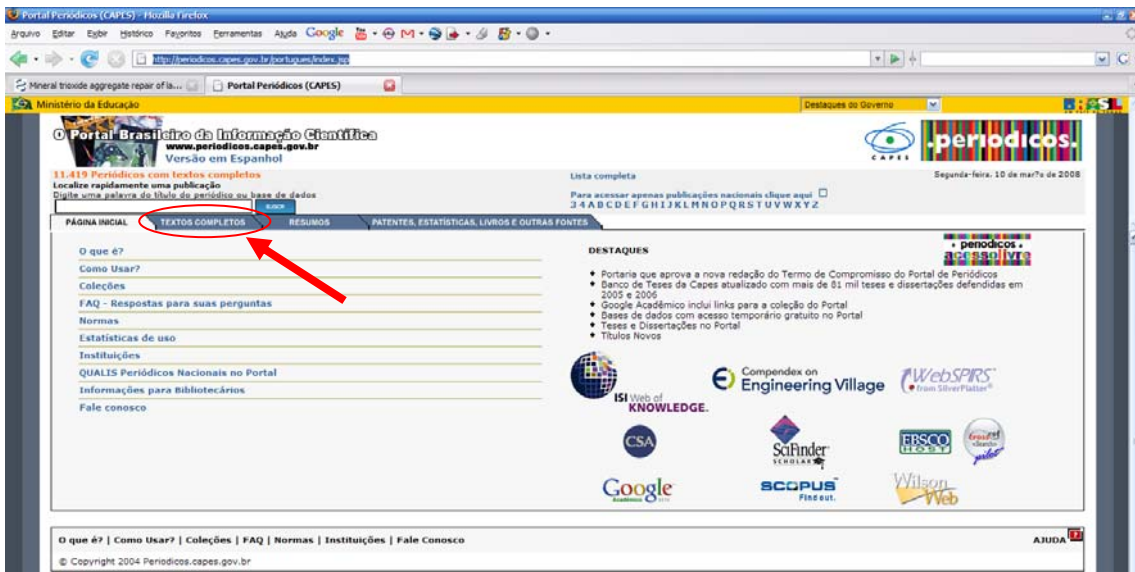
Responsável: BR97.1 - Serviço de Documentação Odontológica

Portal Periódicos CAPES

<http://periodicos.capes.gov.br/portugues/index.jsp>

Este portal da CAPES disponibiliza principalmente **Textos Completos**. Mas lembre-se, para conseguir puxar a grande maioria dos artigos você deve estar na FOUSP, ou ter uma VPN da USP, ou estar em alguma Universidade que tenha convênio com a CAPES. Informe-se na Biblioteca da sua Universidade.

Na página inicial clique em "Textos Completos". Abrirá outra página com uma menu no lado direito. Clique em "Ciências da Saúde" e depois em "Odontologia". Outra página abrirá com uma lista de nomes de diversas revistas odontológicas. Ao clicar nelas você será redirecionado para o site da revista. **Algumas revistas são de graça, e você pode pegar artigos On-Line PDF gratuitamente.**

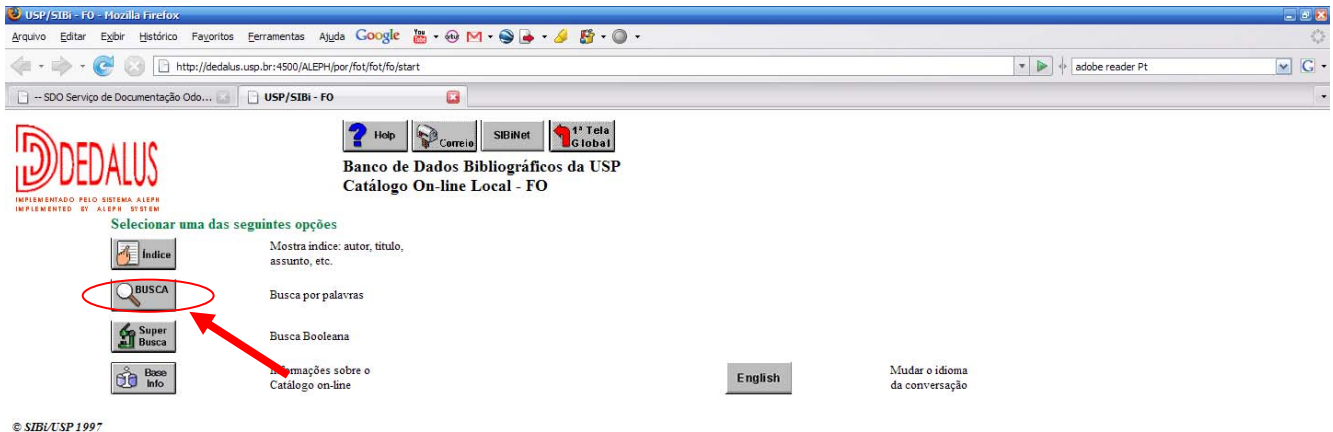


DEDALUS LOCAL (Teses e Artigos da Biblioteca da FOU SP)

<http://dedalus.usp.br:4500/ALEPH/por/fot/fot/fo/start>

Este é o Banco de Dados dos artigos, teses, resumos e todo tipo de produção intelectual da FOU SP. Tudo o que você encontrar aqui estará na biblioteca da FOU SP. Não é possível puxar conteúdo On-Line. É muito útil para encontrar Teses, Dissertações e Livros e para verificar se a biblioteca possui a revista e artigo que lhe interessa.

Clique em "Busca" e siga as instruções do site.



Biblioteca Digital – TESES USP

<http://www.teses.usp.br/>

É a Biblioteca Digital de diversas teses da USP. Por ser um projeto relativamente recente, você encontrará somente teses mais novas. Permite baixar as teses em formato PDF. Lembre-se que uma tese contém grande quantidade de referências e já conta com a revisão de literatura.

